

# AÇIK ÖĞRETİM ORTAOKULU VE AÇIK ÖĞRETİM LİSESİ BATI AVRUPA İNTERNET KAYIT BAŞVURU REHBERİ

## İçindekiler

|  |    |
|--|----|
| 1. GİRİŞ .....   | 2  |
| 1. A. e-Devlet ile Giriş .....                             | 2  |
| 1. B. Yabancı Uyruklu Giriş (Daha Önce Kaydı Olan) .....   | 2  |
| 1. C. Yabancı Uyruklu Giriş (Daha Önce Kaydı Olmayan)..... | 3  |
| 2. KULLANICI PROFİLİ.....                                  | 4  |
| 3. BAŞVURU .....   | 8  |
| 4. BAŞVURU DURUMU .....                                    | 15 |
| 5. TALEPLER .....  | 16 |
| 6. MESAJLAR .....  | 19 |

# 1. GİRİŞ


<https://mebyurtdisi.anadolu.edu.tr/> adresine girilir.

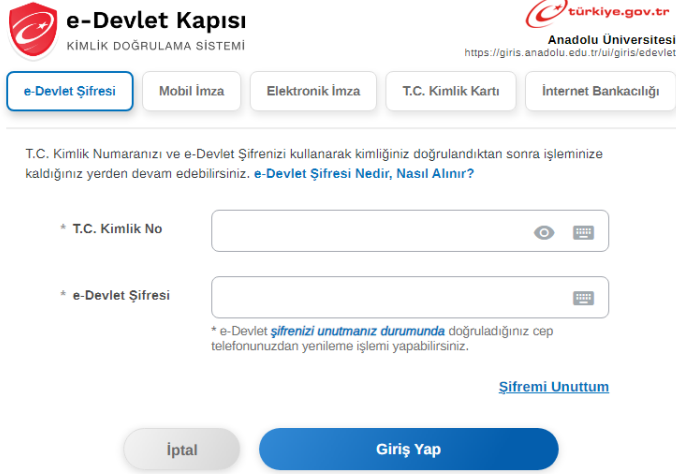
Açılan bilgilendirme sayfasında  butonuna tıklanır.

Giriş yapmak üzere 3 farklı hesap türü içerisinde birinin seçilmesi gerekmektedir.

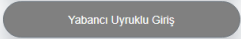


## 1. A. e-Devlet ile Giriş

turkiye.gov.tr şifresi bulunan T.C. vatandaşları e-devlet ile girişi kullanabilirler. Bunun için  butonuna tıklanır ve açılan ekrandan T.C. Kimlik No ve e-Devlet Şifresini girerek entegrasyon sayesinde MEB Yurtdışı Otomasyonuna giriş yapabilirler.

e-Devlet Kapısı giriş ekranı. Üstte "e-Devlet Kapısı KİMLİK DOĞRULAMA SİSTEMİ" ve "türkiye.gov.tr Anadolu Üniversitesi" logosu. Aşağıda giriş yöntemleri: "e-Devlet Şifresi", "Mobil İmza", "Elektronik İmza", "T.C. Kimlik Kartı", "İnternet Bankacılığı". Giriş alanları: "T.C. Kimlik No" ve "e-Devlet Şifresi". "Sifremi Unuttum" linki. "İptal" ve "Giriş Yap" butonları.

## 1. B. Yabancı Uyruklu Giriş (Daha Önce Kaydı Olan)


e-Devlet hesabı ve şifresi bulunmayanlar için Yabancı Uyruklu girişi yöntemi kullanılarak giriş yapılabilecektir. Daha önce Anadolu Üniversitesi sistemlerinden birinde kullandığınız bir mail adresiniz var ise bunu kullanabilirsiniz ya da daha önceden üye olmuşsanız bu mail adresiniz ile  butonuna tıklayarak Mail Adresi ve Şifre girerek MEB Yurtdışı Otomasyonuna giriş yapabilirsiniz.

## 1. C. Yabancı Uyruklu Giriş (Daha Önce Kaydı Olmayan)

e-Devlet hesabı ve şifreniz bulunmuyor ve sisteme ilk defa girecekseniz Yabancı Uyruklu Giriş butonu akabinde açılan “Üye Ol” butonu ile devam etmelisiniz.

Açılan sayfadan; Yabancı uyrukluuyum seçeneğini işaretlemelisiniz. Adınız / Soyadınız / E-Posta / Şifre / Şifre Tekrar Alanlarını doldurduktan sonra üyeliğinizi oluşturmalsınız.

Şifre oluştururken dikkat edilecek önemli kısım şu şekildedir. Şifreniz; *En az 12 karakter, en az 1 büyük 1 küçük harf ve en az 1 özel karakter (. , % gibi) içermelidir.*



Hesap yaratma işlemi sadece yabancı uyruklu kullanıcılar içindir.

Yabancı uyrukluuyum

Adınız  
Meb

Soyadınız  
Test

E-Posta  
mebtest@hotmail.com

Şifre  
.....  
Lütfen en az 12 karakterden oluşan, en az 1 büyük harf, özel karakter ve rakam içeren, boşluk içermeyen bir şifre seçiniz.


Şifre Tekrar  
.....

Kayıt Ol

Onayladığınızda e-posta adresinize otomatik bir aktivasyon linki gidecektir.

Hesabınız başarıyla oluşturuldu. Lütfen kayıt için kullandığınız e-posta adresinize gelen e-maildeki linke tıklayarak hesabınızı aktifleştiriniz.

E-posta adresinize gelen linke tıklayarak hesabınızı aktif hale getirebilirsiniz.

 **Anadolu Üniversitesi Mesaj Robotu** <no-reply@anadolu.edu.tr>  
Kime: Siz  
Hesabınızı aktifleştirmek için aşağıdaki linke tıklayınız.  
<https://giris.anadolu.edu.tr/hesap/aktivasyon?token=91643d4a-8f2a-4263-8748-24715ff1ff4f>

Linke tıkladıktan sonra aktivasyon mesajı görüntülenecektir.

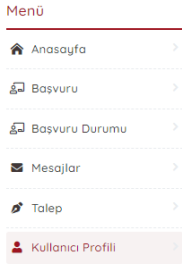
Hesap aktivasyonu bitti.

Hesabınız aktif olduktan sonra Yabancı Uyruklu Giriş üzerinden üye olduğunuz mail adresiniz ve şifreniz ile sisteme giriş yapabilirsiniz.



The image shows the login page for Anadolu University. At the top is the university's logo, a red circle with a white 'A' and 'U' inside, and the text 'ANADOLU ÜNİVERSİTESİ' below it. Below the logo are two buttons: 'e-Devlet ile Giriş' (e-Devlet Login) and 'Yabancı Uyruklu Giriş' (Foreign National Login). Underneath are two input fields: 'Mail Adresi' (Email Address) with the example 'mebtest@hotmail.com' and 'Şifre' (Password) with a masked password '\*\*\*\*\*'. At the bottom are two buttons: 'Giriş Yap' (Login) and 'Kayıt Ol' (Register). A link for 'Şifre Hatırlatma' (Forgot Password) is also present.

Giriş yaptığınza sizi aşağıdaki menü karşılayacaktır.



## 2. KULLANICI PROFİLİ

“Kullanıcı Profili” menüsünü doldurmadan diğer sayfalara erişemezsiniz. Bu menü 4 aşamalıdır. 1. Kimlik Bilgileri, 2. Fotoğraf, 3. Adres ve İletişim Bilgileri ve 4. Kullanıcı Profili Özet

Kimlik bilgileri sayfası uyruk seçimi ile başlamaktadır. Eğer uyruk olarak “T.C.” seçmişseniz T.C. Kimlik No ve Doğum Tarihinizi girmenizi bekleyen ve MERNİS sistemi üzerinden sorgu ile verileri çeken bir ekran ile karşılaşacaksınız. Girdiğiniz bilgiler ile Ad / Soyad / Cinsiyet ve diğer bilgileriniz çekilerek değişikliğe kapatılır.

## Kullanıcı Profili

1/3 Kimlik Bilgileri

Uyruk  
T.C.

T.C. Kimlik No  
T.C. No

Doğum Tarihi

Merkezi Nüfus İdaresi Sistemi(MERNİS)den Kimlik Bilgilerini Getir

Ad  
Ad

Soyad  
Soyad

Cinsiyet  
Cinsiyet

Anne Adı  
Anne Adı

Baba Adı  
Baba Adı

Doğum Yeri  
Doğum Yeri

Nüfus İl  
Nüfus İl

Nüfus İlçe  
Doğum Yeri

Kaydet ve Devam Et

Eğer uyruk olarak "Diğer" seçmişseniz açılan alanları kendinizin doldurmanız beklenir.

## Kullanıcı Profili

1/3 Kimlik Bilgileri

Uyruk  
Seçiniz...

Ad  
Ad

Soyad  
Soyad

Cinsiyet  
Seçiniz...

Anne Adı  
Anne Adı

Baba Adı  
Baba Adı

Doğum Yeri  
Doğum Yeri

Doğum Tarihi

Kaydet ve Devam Et

## Kullanıcı Profili

1/3 Kimlik Bilgileri

Uyruk  
Diğer

Ad  
Meb

Soyad  
Test

Cinsiyet  
Erkek

Anne Adı  
Ayşe

Baba Adı  
Mehmet

Doğum Yeri  
Eskişehir

Doğum Tarihi  
01.01.2000

Kaydet ve Devam Et

Kimlik bilgileri doldurulduktan sonra “Kaydet ve Devam et” butonu ile Resim yükleme sayfasına geçilir.

## Kullanıcı Profili

2/3 Fotoğraf

Fotoğraf Yükle  Dosya seçilmedi

Eklemek istediğiniz fotoğrafın boyutu en fazla 3 MB olabilir.

Fotoğrafınızın türü .JPEG veya .JPG olmalıdır.

Fotoğrafınız son 6 ay içerisinde çekilmiş olmalıdır.

Fotoğrafınız kolaylıkla tanınmanızı sağlayacak şekilde, cepheden yüzünüz açık çekilmiş olmalıdır.

Fotoğrafta sizden başka kimse olmamalıdır.

Fotoğrafınızın size ait olmaması, hatalı veya geçersiz olması durumunda doğabilecek olumsuzlukların sorumluluğu tarafınıza attır.

Temiz ve belirgin, vesikalık türünde bir fotoğraf seçiniz.

Fotoğraf yükleme işleminde sorun yaşıyorsanız Mozilla Firefox veya Google Chrome tarayıcılarından birini kullanınız.

“Dosya Seç” butonu ile cihazınızda kayıtlı bir resim seçilerek ve onay verilerek devam edilir.

Fotoğraf Yükle  Örnek vesikolik.png Başvuru sistemimde kullanılmak üzere yüklediğim bu fotoğraf bana aittir. Fotoğrafın hatalı-geçersiz olması durumunda doğacak olumsuzlukların sorumluluğunu kabul ediyorum.  

Ekleme istediğiniz fotoğrafın boyutu en fazla 5 MB olabilir.

Fotoğrafınızın türü .JPG, .JPEG veya .PNG olmalıdır.

Fotoğrafınız son 6 ay içerisinde çekilmiş olmalıdır.

Fotoğrafınız kolaylıkla tanınmanızı sağlayacak şekilde, cepheden yüzünüz açık çekilmiş olmalıdır.

Fotoğrafta sizden başka kimse olmamalıdır.

Fotoğrafınızın size ait olmaması, hatalı veya geçersiz olması durumunda doğabilecek olumsuzlukların sorumluluğu tarafınıza atılır.

Temiz ve betirgin, vesikalik türünde bir fotoğraf seçiniz.

Fotoğraf yükleme işleminde sorun yaşıyorsanız Mozilla Firefox veya Google Chrome tarayıcılarından birini kullanınız.

Kaydet ve Devam Et butonuna bastıktan sonra Adres ve İletişim bilgileri sayfasına geçilecektir.

|                           |   |
|---------------------------|---|
| Ülke *                    | DEUTSHLAND  |
| Telefon*                  | +49 <input type="text" value="Telefon"/>  |
| Telefon 2 (Zorunlu Değil) | +49 <input type="text" value="Telefon"/>  |
| Sokak ve Kapı Numarası*   | <input type="text" value="SOKAK VE KAPI NUMARASI"/>   |
| Posta Kodu*               | <input type="text" value="Posta Kodu"/>   |
| Şehir*                    | <input type="text" value="ŞEHİR"/>  |
| E-Posta*                  | <input type="text" value="mebtst@halmal.com"/><br>E-Posta değişikliği için "Talep" menüsü altından yeni talep oluşturmanız gerekmektedir. |

\* ile işaretli tüm alanlar doldurulmalıdır.

Açılan sayfadaki ülke seçimine göre sınav merkezi seçilebilecektir. Ülke seçiminizi değiştirmesiniz. Değişmesini gerektiren bir durum olur ise büronuza talep açarak değiştirilmesini sağlayabilirsiniz.

3/4 Adres ve İletişim Bilgileri

Ülke \* DEUTSHLAND

Telefon\* +49 11122233344

Telefon 2 (Zorunlu Değil) +49 55566677788

Sokak ve Kapı Numarası\* FRIESENPLATZ 13

Posta Kodu\* 50672 - D

Şehir\* KÖLN

E-Posta\* mebttest@hotmail.com

E-Posta değişikliği için "Talep" menüsü altından yeni talep oluşturmanız gerekmektedir.


\* İle işaretli tüm alanlar doldurulmalıdır.

← Geri Kaydet ve Devam Et

2. telefon alanı dışındaki bütün alanlar zorunludur. Doldurduktan sonra bilgilerinizi kaydedebilirsiniz.

#### Kullanıcı Profili

4/4 Kullanıcı Profil Özeti



**Uyruk** Diğer Öğrenci No (Lise) 2235000010

**Doğum Tarihi** 01/01/2001

**Ad** MEB **Soyad** TEST

**Anne Adı** AYŞE **Baba Adı** MEHMET

**Doğum Yeri** ESKİŞEHİR **Cinsiyet** Erkek

**Ülke** DEUTSHLAND **Şehir** KÖLN

**Adres** FRIESENPLATZ 13 **Posta Kodu** 50672 - D

**Cep Telefonu** 11122233344 **Cep Telefonu 2** 55566677788

**E-Posta** mebttest@hotmail.com

← Geri Kaydet

Kaydettikten sonra Kullanıcı Profil Özeti sayfasında girdiğiniz bilgileri toplu halde görebilirsiniz. Kaydetmenizin akabinde başvuru sayfasına yönlendirilirsiniz. Şu ana kadar yaptığımız işlemler sizi sisteme tanıtmak içindi.

## 3. BAŞVURU

Başvuru yapmak için "Başvuru" menüsüne giriniz.

Daha önce kaydınız var ve devam eden bir öğrenci iseniz size başvuru otomatik olarak görüntülenecektir. Siteme ilk defa giriyorsanız, ilk önce ortaokul/lise seçimini yapmanız ve ardından yeni kayıt/nakil seçimini yapmanız gerekmektedir.

1/5 Başvuru Bilgileri

Ortaokul

Lise

Yeni Kayıt

Kayıt Yenileme

Nakil

İlk Defa Kayıt  
Olacakların Başvuru  
ve Kayıt İşlemleri (15  
Eylül - 09 Ekim 2023)

Programlara Kayıtlı  
Öğrencilerin Kayıt  
Yenileme İşlemleri  
(25 Eylül- 09 Ekim  
2023)

Türkiye  
Programlarında  
öğrenci iken  
Avrupa'ya yerleşerek  
kaldığı yerden devam  
etmek isteyen  
öğrencilerin başvuru  
işlemleri (25 Eylül-  
09 Ekim 2023)

Bu seçimleri tamamladıktan sonra size uygun başvuru görüntülenecektir.

2/5 Kayıt Dönemleri | Lise - Yeni Kayıt

1 kayıttan 1 - 1 arası kayıtlar

| Başlık                     | Dönem             | Başlangıç Tarihi    | Bitiş Tarihi        |                        |
|----------------------------|-------------------|---------------------|---------------------|------------------------|
| Başvuru başlığı buradadır! | 2023-2024 1.Dönem | 01/08/2023 00:00:00 | 31/12/2023 00:00:00 | <a href="#">BAŞVUR</a> |

1 kayıttan 1 - 1 arası kayıtlar

Başvuru tarihlerini duşurulardan kontrol ediniz. Başvuru listesi baş geliyorsa, **Lise - Yeni Kayıt** türünde kayıtlar alınmamaktadır. Başvuru tarihi geldiğinde buradan başvurabilirsiniz.

Açılan ekrandan “BAŞVUR” butonuna tıklayınız.

Daha önce profil sayfanızda doldurduğunuz verileri bu ekranda görebilirsiniz. Açılan ekrandan Yabancı Dil / Öğrenim Durumu / Engel Durumu / Sınav Merkezi seçimlerini yapınız.



Uyruk

Diğer

Öğrenci No (Lise)

2235000010

Ad

MEB

Soyad

TEST

Ülke

DEUTSHLAND

Adres

FRIESENPLATZ 13

Posta Kodu

50672 - D

Şehir

KÖLN

Cep Telefonu

11122233344

E-Posta

mebtest@hotmail.com

Yabancı Dil \*

Seçiniz...

Öğrenim Durumu \*

Seçiniz...

Engel Durumu \*

Seçiniz...

Sınav Merkezi \*

Seçiniz...

[+ Kaydet ve Devam Et](#)

“Kaydet ve Devam Et” butonuna tıkladıktan sonra açılan ekranın üst tarafından “Kayıt Formu”nu görüntüleyebilir, sayfanın altından indirerek ve akabinde imzalayarak yükleyebilir. İstenen belgeler ve Öğrenim gideri bilgilerini de yine üst taraftan görüntüleyebilir ve indirebilir.

## Kayıt Başvuru Formu

Formun çıktısını okuyup, imzalayarak "Kayıt Başvuru Formu" alanına yükleyiniz.

## İstenen Belgeler

Kayıt onayınızın yapılabilmesi için istenen belgeleri kayıt tarihleri içerisinde Batı Avrupa Büromuza gönderiniz. **İstenen belgeler büromuza ulaşmaması halinde kayıt onayınız yapılmayacaktır.**

## Öğretim Gideri

Ödemenizi belirtilen hesap numarasına yapıp bank dekontunu "Dekont" alanına yükleyiniz.

## Yüklenecek Belgeler

Dosyalarınızı yüklemeyi tamamlamadan kaydınızı onaylayamazsınız!

| Dosya Türü           | Kayıt Türü | Açıklama  | Dosya Yükle                                      | Dosya | Sil |
|----------------------|------------|---|--|-------|-----|
| Kayıt Başvuru Formu  | Yeni Kayıt | Zorunlu (Sisteme Yükleme ve Büroya Gönderme zorunludur)       | <input type="text" value="Dosya Seç..."/> Browse | Sil   |     |
| Öğrenim Belgesi      | Yeni Kayıt | Zorunlu (Sisteme Yükleme ve Büroya Gönderme zorunludur)       | <input type="text" value="Dosya Seç..."/> Browse | Sil   |     |
| Fotoğraf             | Yeni Kayıt | Zorunlu (Sisteme Yükleme ve Büroya Gönderme zorunludur)       | <input type="text" value="Dosya Seç..."/> Browse | Sil   |     |
| Nüfus Cüzdanı Örneği | Yeni Kayıt | Zorunlu (Sisteme Yükleme ve Büroya Gönderme zorunludur)       | <input type="text" value="Dosya Seç..."/> Browse | Sil   |     |
| Dekont               | Yeni Kayıt | Zorunlu (Sisteme Yükleme ve Büroya Gönderme zorunludur)       | <input type="text" value="Dosya Seç..."/> Browse | Sil   |     |
| diğer                | Yeni Kayıt | İsteğe Bağlı (Yüklendiği takdirde Büroya Gönderme zorunludur) | <input type="text" value="Dosya Seç..."/> Browse | Sil   |     |

Belgeleri Yükle

✓ Devam Et

|              |           |
|--------------|-----------|
| Doğum Yeri   | ESKİŞEHİR |
| Baba Adı     | MEHMET    |
| Anne Adı     | AYŞE      |
| Cinsiyet     | Erkek     |
| Uyruk        | Diğer     |
| Engel Durumu | Engelsiz  |



## İletişim Bilgileri

|             |                 |             |                     |
|-------------|-----------------|-------------|---------------------|
| 1.Telefon : | 11122233344     | 2.Telefon : | 55566677788         |
| Ülke :      | DEUTSHLAND      | E-Posta     | mebtest@hotmail.com |
| Adres       | FRIESENPLATZ 13 |             |                     |
| Posta Kodu  | 50672 - D       |             |                     |
| Şehir       | KÖLN            |             |                     |

## Öğrenim Bilgileri

|                 |                                |
|-----------------|--------------------------------|
| Yabancı Diliniz | İngilizce                      |
| Sınav Merkezi   | BERLIN                         |
| Öğrenim Durumu  | Orta okul veya dengi mezunuyum |

Anadolu Üniversitesi ile T.C. Milli Eğitim Bakanlığı arasında düzenlenen protokol uyarınca yürütülen Açık Öğretim Ortaokulu Batı Avrupa Programına kayıt yaptıran öğrenciler Anadolu Üniversitesinin veya Batı Avrupa Bürosu'nun öğrencileri değil; Milli Eğitim Bakanlığı Açık Öğretim Ortaokulu'nun öğrencisi olmaktadır. Bu öğrencilerin; yasal mevzuat ve öğrencilik hakları bakımından Türkiye'deki öğrencilerden (ikamet yerleri dışında) bir farkları yoktur. Açık Öğretim Ortaokulu'na kayıtlı öğrenciler, Türkiye'deki diğer öğrenciler gibi her türlü yasa ve yönetmeliklere uymak zorundadır. Bu zorunluluk sınavlarda ve eğitim uygulamalarında uyulacak esas ve yönergeleri de kapsar. Yerel mevzuatlar öne sürülerek bu yükümlülükten ayrı tutulma isteği kabul edilmez. Taraflar arasında doğabilecek her türlü anlaşmazlığın giderilmesi için Ankara ve Eskişehir Mahkemeleri yetkili kılınmıştır. Batı Avrupa Programları' na kayıt yaptıran veya kayıt yenileten öğrenciler bu hükümleri kabul etmiş sayılırlar. Açık Öğretim Ortaokulu Batı Avrupa Programına kesin kayıt yaptırdıktan sonra, eğitim, öğretim, sınavlar ve sınav merkezleri ilgili halen mevcut uygulama ve dersler; kayıt tarihinden sonra yürürlüğe girebilecek yasama, yürütme ve yargı organları ile Milli Eğitim Bakanlığının İlgili kurullarının kararları gerekli kıldığı takdirde değiştirilebilir. Böyle bir durumda izlenecek yol Eğitim Bakan ve Anadolu Üniversitesi tarafından belirlenir ve öğrencilere duyurulur. Ortaya çıkabilecek uygulamaya itiraz hakkı bulunmamaktadır. Yukarıdaki açıklamayı okuduğumu, kabul ettiğimi, bu formdaki büt bilgilerin doğru olduğunu ve aşağıdaki imzanın bana ait olduğunu bildiririm. Verdiğim bilgilerden herhangi biri doğru olmadığı saptanırsa, başvurumun ve sınavımın geçersiz sayılmasını ve ortaya çıkabilecek hukuki duruma bağlı sorumluluğu üstlenmeyi kabul ediyorum.

Öğrencinin Adı Soyadı

14/09/2023

İmza

Tarih :

MEB TEST

Velinin Adı Soyadı(18 yaşından) küçüklük için

14/09/2023

İmza

Tarih :

Başvuru türüne göre yüklenmesi gereken belgeler ve zorunlu olup olmadıkları ekranda belirtilmektedir.

Zorunlu olan belgeler yüklenmeden başvurunuz kaydedemezsiniz.

Dosya yüklemek için "Dosya Seç" butonu ile cihazınızdan belge seçerek "Dosya Yükle" butonu ile belgenizi sisteme yükleyebilirsiniz. Yüklediğiniz belgeleri mavi olarak gösterilen buton ile indirerek kontrol edebilirsiniz. Değiştirmek isterseniz silerek yenisini yükleyebilirsiniz.

## Kayıt Başvuru Formu

Formun çıktısını okuyup, imzalayarak "Kayıt Başvuru Formu" alanına yükleyiniz.

## İstenen Belgeler

Kayıt onayınızın yapılabilmesi için istenen belgeleri kayıt tarihleri içerisinde Batı Avrupa Büromuza gönderiniz. **İstenen belgeler büromuza ulaşmaması halinde kayıt onayınız yapılmayacaktır.**

## Öğretim Gideri

Ödemenizi belirtilen hesap numarasına yaparak banka dekontunu "Dekont" alanına yükleyiniz.

## Yüklenecek Belgeler

Dosyalarınızı yüklemeyi tamamlamadan kaydınızı onaylayamazsınız!

| Dosya Türü           | Kayıt Türü | Açıklama  | Dosya Yükle         | Dosya | Sil |
|----------------------|------------|---|---------------------|-------|-----|
| Kayıt Başvuru Formu  | Yeni Kayıt | Zorunlu (Sisteme Yükleme ve Büroya Gönderme zorunludur)       | Dosya Seç... Browse | Sil   |     |
| Öğrenim Belgesi      | Yeni Kayıt | Zorunlu (Sisteme Yükleme ve Büroya Gönderme zorunludur)       | Dosya Seç... Browse | Sil   |     |
| Fotoğraf             | Yeni Kayıt | Zorunlu (Sisteme Yükleme ve Büroya Gönderme zorunludur)       | Dosya Seç... Browse | Sil   |     |
| Nüfus Cüzdanı Örneği | Yeni Kayıt | Zorunlu (Sisteme Yükleme ve Büroya Gönderme zorunludur)       | Dosya Seç... Browse | Sil   |     |
| Dekont               | Yeni Kayıt | Zorunlu (Sisteme Yükleme ve Büroya Gönderme zorunludur)       | Dosya Seç... Browse | Sil   |     |
| diğer                | Yeni Kayıt | İsteğe Bağlı (Yüklendiği takdirde Büroya Gönderme zorunludur) | Dosya Seç... Browse | Sil   |     |

Belgeleri Yükle

✓ Devam Et

Bütün zorunlu belgeleri doldurduktan sonra devam et diyerek Başvuru Önizleme ekranından başvuru özetinizi görüntüleyerek kaydınız onaylayabilirsiniz. **UNUTMAYIN!** Başvurunuzu onayladıktan sonra değiştiremezsiniz.



**Uyruk**  
Diğer  
**Öğrenci No (OrtaOkul)**

**Öğrenci No (Lise)**  
2235000010

**Ad**  
MEB  
**Ülke**  
DEUTSHLAND  
**Posta Kodu**  
50672 - D  
**Cep Telefonu**  
11122233344  
**Yabancı Dil**  
İngilizce  
**Engel Durumu**  
Engelsiz

**Soyad**  
TEST  
**Adres**  
FRIESENPLATZ 13  
**Şehir**  
KÖLN  
**E-Posta**  
mebtest@hotmail.com  
**Öğrenim Durumu**  
Orta okul veya dengi mezunuyum  
**Sınav Merkezi**  
BERLIN

## Başvuru Belgeleri

| Dosya Türü           | Kayıt Türü | Açıklama  | Dosya |
|----------------------|------------|---|-------|
| Kayıt Başvuru Formu  | Yeni Kayıt | Zorunlu (Sisteme Yükleme ve Büroya Gönderme zorunludur)       |       |
| Öğrenim Belgesi      | Yeni Kayıt | Zorunlu (Sisteme Yükleme ve Büroya Gönderme zorunludur)       |       |
| Fotoğraf             | Yeni Kayıt | Zorunlu (Sisteme Yükleme ve Büroya Gönderme zorunludur)       |       |
| Nüfus Cüzdanı Örneği | Yeni Kayıt | Zorunlu (Sisteme Yükleme ve Büroya Gönderme zorunludur)       |       |
| Dekont               | Yeni Kayıt | Zorunlu (Sisteme Yükleme ve Büroya Gönderme zorunludur)       |       |
| diğer                | Yeni Kayıt | İsteğe Bağlı (Yüklendiği takdirde Büroya Gönderme zorunludur) |       |

[← Geri](#)[✓ Kaydı Onayla](#)



## Başvuruyu Onayla

Başvurunuzu onaylamak istediğinizden emin misiniz? Onayladıktan sonra başvurunuz üzerinde hiçbir değişiklik yapamayacaksınız.

Evet Onayla

İptal

Onayladıktan sonra başvurunuzun durumunu “Başvuru Özet” menüsünden takip edebilirsiniz.


## 4. BAŞVURU DURUMU

Başvurunuzda kullandığınız temel bilgileri ve başvurunuzun durumunu özet olarak görüntüleyebilirsiniz.

| Öğrenci  | Kayıt Türü | Eğitim Seviyesi | Yabancı Dil | Engel Durumu |                       | Öğrenci Onay Tarihi    | Büro Onay Durumu      | MEB Onay Durumu |
|----------|------------|-----------------|-------------|--------------|-----------------------|------------------------|-----------------------|-----------------|
| MEB TEST | Yeni Kayıt | Lise            | İngilizce   | Engelsiz     | <a href="#">Detay</a> | 14/09/2023<br>21:59:07 | Büro Onayı Bekleniyor | -               |

Başvurunuzda kullanılan profil bilgilerinizi, öğrenci numaranızı, seçimlerinizi ve belgelerinizi görebilmek için “Detay” kısmına tıklamanız gerekmektedir.

Kimlik Bilgileri

 Uyruk: Diğer Öğrenci No (Lise): 2235000010

Ad: MEB Soyad: TEST

Ülke: DEUTSHLAND Adres: FRIESENPLATZ 13





Posta Kodu: 50672 - D Şehir: KÖLN

Cep Telefonu: 11122253344 E-Posta: meblast@hotmail.com

Yabancı Dil: İngilizce Öğrenim Durumu: Orta okul veya dengi mezunuyum

Engel Durumu: Engelsiz Sınav Merkezi: BERLIN

Başvuru Belgeleri

| Dosya Türü           | Kayıt Türü | Açıklama  | Dosya   |
|----------------------|------------|---|---|
| Kayıt Başvuru Formu  | Yeni Kayıt | Zorunlu (Sisteme Yükleme ve Büroya Gönderme zorunludur)       |  |
| Öğrenim Belgesi      | Yeni Kayıt | Zorunlu (Sisteme Yükleme ve Büroya Gönderme zorunludur)       |  |
| Fotoğraf             | Yeni Kayıt | Zorunlu (Sisteme Yükleme ve Büroya Gönderme zorunludur)       |  |
| Nüfus Cüzdanı Örneği | Yeni Kayıt | Zorunlu (Sisteme Yükleme ve Büroya Gönderme zorunludur)       |  |
| Dekont               | Yeni Kayıt | Zorunlu (Sisteme Yükleme ve Büroya Gönderme zorunludur)       |  |
| diğer                | Yeni Kayıt | İsteğe Bağlı (Yüklendiği takdirde Büroya Gönderme zorunludur) |   |

Başvurunuzun durumu yetkililer tarafından değiştirildiğinde, değişiklikleri mesaj olarak alırsınız ve bu ekrandan takip edebilirsiniz.

## 5. TALEPLER

“Talep” Sayfası üzerinden kendi yapamadığınız değişiklikleri için yetkili büronuza talep açabilirsiniz.


## Talepler

Değişiklik Talebi Aç

Talep Görüntüle

Buradan açtığınız talepler ilgili büronuz tarafından değerlendirilecektir.

Talep Türü

Seçiniz... 

- Seçiniz...
- E-posta Değişikliği
- Soyad Değişikliği
- Adres Değişikliği
- Telefon Değişikliği
- Sınav Merkezi Değişikliği
- Resim Değişikliği
- Yabancı Dil Değişikliği
- Sınav Sorusu İtiraz
- Sınav Sonucu İtiraz
- Diğer

Her bir talep için istenen belgeler farklılık gösterebilmektedir. Örnek olarak soyadı değişikliği için talebi adımlarını aşağıda görebilirsiniz.

## Talepler

Değişiklik Talebi Aç Talep Görüntüle

Buradan açtığınız talepler ilgili büronuz tarafından değerlendirilecektir.

Talep Türü

Soyad Değişikliği

Talep Oluştur

| İstenen Belgeler  | İşlemler   |
|---|--|
| Resmi Evrak (Devlet kurumundan alınmış olmalı)<br>(Zorunlu) | <input type="button" value="Dosya Seç..."/> <input type="button" value="Browse"/> <input type="button" value="Sil"/> |
| Dilekçe (Zorunlu)   | <input type="button" value="Dosya Seç..."/> <input type="button" value="Browse"/> <input type="button" value="Sil"/> |
| Diğer (Zorunlu Değil)                                       | <input type="button" value="Dosya Seç..."/> <input type="button" value="Browse"/> <input type="button" value="Sil"/> |

Bu talep için zorunlu olarak iki belge istenmiş. 1. Olarak devlet kurumundan alınmış resmi evrak, 2. Olarak bu değişiklik için imzalı dilekçeniz. Bu 2 belgeyi yükledikten sonra talebini büroya iletilecektir.

## Talepler

Değişiklik Talebi Aç Talep Görüntüle

1 kayıttan 1 - 1 arası kayıtlar

« < 1 > »

| Talep No | Talep             | Durum         |
|----------|-------------------|---------------|
| 42       | Soyad Değişikliği | Onay Bekliyor |

Talebinizi büro değerlendirdikten sonra onay ya da ret durumu "Talep" menüsü altındaki "Talep Görüntüle" sekmesinde görüntülenebilecektir.

## Talepler

Değişiklik Talebi Aç

Talep Görüntüle

2 kayıttan 1 - 2 arası kayıtlar

« < 1 > »

| Talep No | Talep               | Durum      |
|----------|---------------------|------------|
| 44       | E-posta Değişikliği | Reddedildi |
| 42       | Soyad Değişikliği   | Onaylandı  |

## 6. MESAJLAR

Mesajlar menüsü altında sistemde oluşan bazı değişiklikler için size mesajla bildirim gelmektedir. Başvuru durumunuz yada talep durumunuzda güncelleme olduğunda size gelen mesajları buradan okuyabilirsiniz.

Mesajlar

### 2 Yeni Mesajınız Var

|                          |                  |
|--------------------------|------------------|
| ✉ Talep Onayı(Okunmamış) | 10.09.2023 19:13 |
| ✉ Talep Reddi(Okunmamış) | 10.09.2023 19:13 |

Mesajlar

### 1 Yeni Mesajınız Var

|   |                  |
|---|------------------|
| ✉ Talep Onayı(Okunmamış)  | 10.09.2023 19:13 |
| ✉ Talep Reddi   | 10.09.2023 19:13 |
| 44 nolu E-posta Değişikliği talebiniz reddedilmiştir. Ret Nedeni : Geçersiz bir e-posta adresi girilmiş. Geçerli bi e-posta adresi ile yeni bir talep açınız. |                  |